Mi Vacuum Cleaner mini EU
Használati útmutató

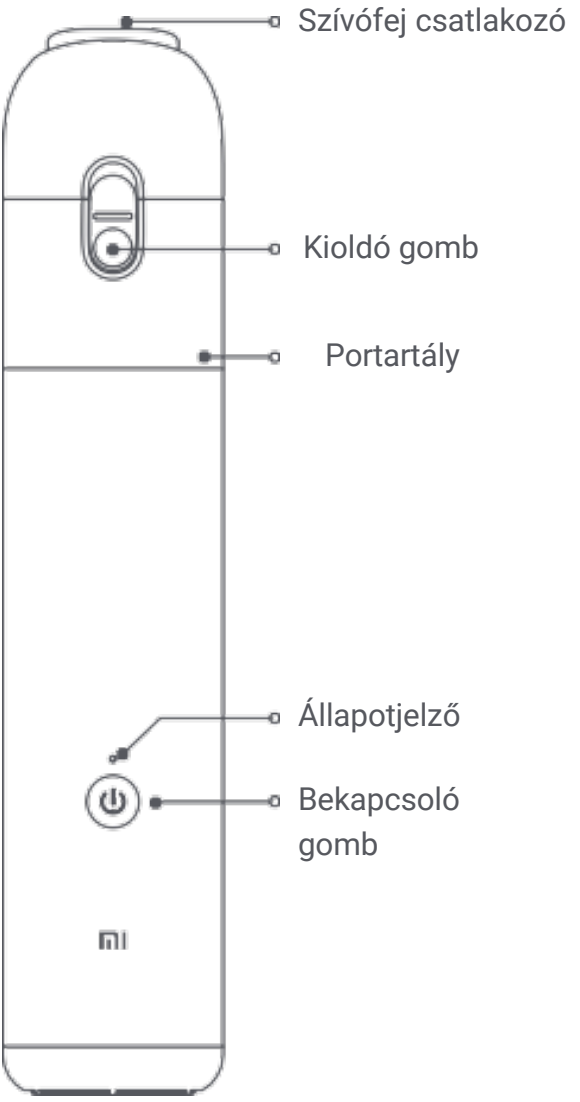



Szűkített szívófej

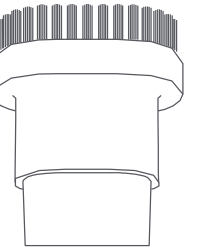

Kefés szívófej



USB Type-C töltőaljzat

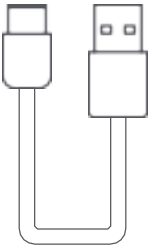

USB Type-C töltőkábel

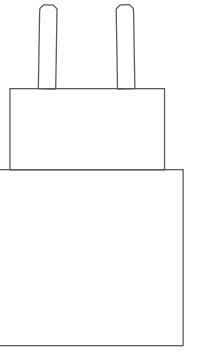

Hálózati adapter

Használat

Töltés

- Amikor első alkalommal használja a porszívót, vagy hosszabb idő után újra használni kezdi, győződjön meg róla, hogy teljesen fel van töltve.
- A porszívó töltése legalább egyszer javasolt háromhavonta.
- Csak eredeti hálózati adaptert és a mellékelt Type-C töltőkábelt használja a porszívó töltéséhez.

Állapotjelző leírása:

Porszívó állapota		Jelzőfény állapot
Üzemel	Akkumulátorszint magas	Fehér fény be
	Akkumulátorszint alacsony	Vörös fény be
	Akkumulátor lemerült	Gyorsan villogó vörös, majd kialszik
Töltés	Akkumulátor töltés alatt	Lassan villogó fehér
	Akkumulátor teljesen feltöltődött	Fehér fény be, majd kialszik
	Hálózati adapter nem kompatibilis	Gyorsan villogó vörös

Szívófejek csatlakoztatása

Válassza ki a kívánt fejet, majd csatlakoztassa a szívófej csatlakozóhoz. Megjegyzés: Használhatja a fejeket külön-külön, vagy kombinálva is.

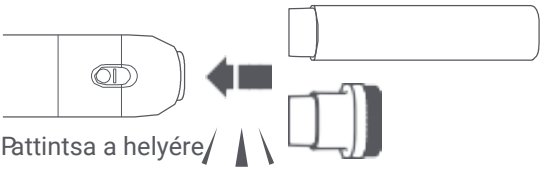

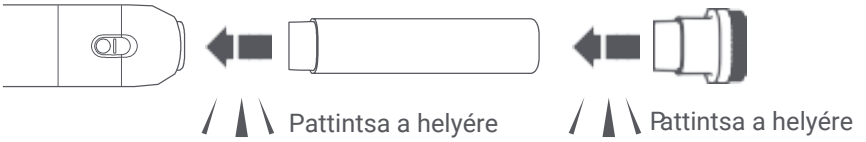

Megjegyzés:
A törmelékek porszívóból használat közbeni kiesését megakadályozandó, bizonyosodjon meg róla, hogy a szívófej csatlakozójában található szárny nincs beakadva.

Kezelés & Karbantartás

- Óvatosan csúsztassa le és nyomja meg a kioldógombot, hogy kinyissa a portartályt, majd ürítse azt ki.

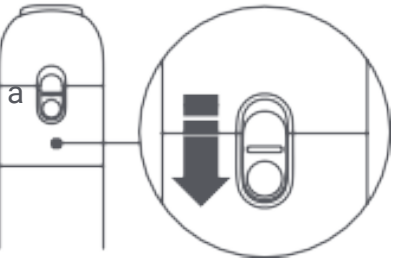

- Forgassa el a portartályt az óramutató járásával ellentétes irányba, hogy kioldja, majd finoman távolítsa el a portartályt.

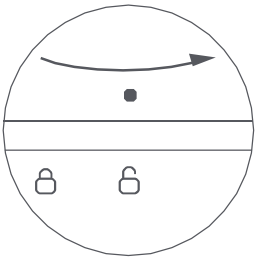

- Húzza ki a szűrőegységet a portartály aljából.

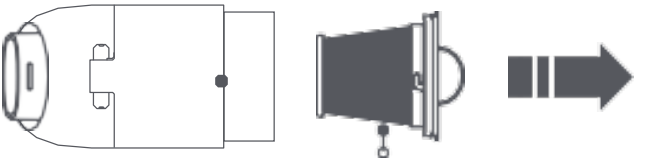

Szűrő összeszerelése

- Forgassa el a külső szűrőhálót az óramutató járásával ellentétes irányba, majd húzza ki a HEPA szűrőt.

Szűrőháló HEPA szűrő

- A portartály, szűrőháló, HEPA szűrő és a szívófejek mind leöblíthetőek vízzel. Biztosítsa, hogy minden egyes elem teljesen száraz, mielőtt visszaszereli őket.

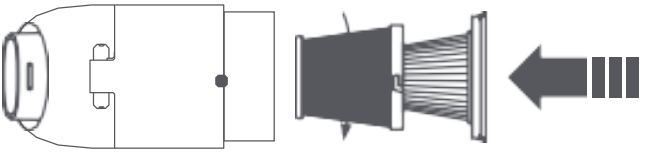

Forgassa a Szűrőhálót az óramutató járásával megegyező irányba

Megjegyzés:

A porszívó nem mosható, de a külső burkolata tisztítható puha, nedves kendővel. Bizonyosodjon meg róla, hogy nem jut víz a töltőfelületre. Javasolt, hogy a HEPA szűrőt 3 havonta kicserélje.

Hibaelhárítás

Probléma	Lehetséges ok	Megoldás
Az állapotjelző felváltva vörösen és fehéren villog a bekapcsológomb megnyomása után.	A portartály tele van.	Tisztítsa meg a por tartályt.
	A HEPA szűrő eltömődött.	Tisztítsa ki a HEPA szűrőt.
	A szívófej eltömődött.	Tisztítsa meg a szívófejet.
A jelzőfény nem kezd világítani mialatt töltődik.	A töltő kábel nincs biztonságosan bedugva.	Bizonyosodjon meg róla, hogy a töltőkábel be van dugvabiztonságosan.
	Az akkumulátor teljesen feltöltődött.	A töltőkábel kihúzása.
A jelzőfény gyors, vörös fénnyel villog mialatt töltődik.	A hálózati adapter nem kompatibilis.	Használjon egy 5 V/2 A hálózati adaptert, hogy feltöltse a porszívót.

Jogszabályi Megfelelőségi Információ

WEEE Információ
Minden termék, amelyen ez a szimbólum látható, olyan hulladéknak minősülő elektromos vagy elektronikus berendezés (WEEE a 2012/19/EU irányelv szerint), amelyet nem szabad válogatatlan háztartási hulladékkal keverni. Ehelyett Önnek is óvnia kell az emberi egészséget és a környezetet a hulladékká vált berendezések átadásával egy, a kormány vagy a helyi hatóságok által a hulladéknak minősülő elektromos vagy elektronikus eszközök újrahasznosításának céljára létesített gyűjtőponton. A megfelelő ártalmatlanítás és újrafelhasználás segít a környezetre és az egészségre gyakorolt, potenciálisan negatív következmények elkerülésében. Kérjük, egyeztessen a telepítést végző személlyel vagy a helyi hatóságokkal ezeknek a gyűjtőpontoknak az elhelyezkedésével és felhasználási feltételeivel kapcsolatban.

A Zhejiang Xingyue Electric Equipment Co., Ltd.

CE

ezúton kijelenti, hogy ez a berendezés megfelel a vonatkozó irányelveknek és európai normáknak, illetve azok kiegészítéseinek. Az EU megfelelőségi nyilatkozat teljes szövege az alábbi internetcímen érhető el:
http://www.mi.com/global/service/support/declarati on.html

További információért kérjük keresse fel:
www.mi.com
Készíttette: Xiaomi Communications Co., Ltd.
Gyártó: Zhejiang Xingyue Electric Equipment Co., Ltd. (Mi Ecosystem vállalat)
Cím: South Side, 24th Floor, Jinpin Build, Headquarters Center, Yongkang City, Zhejiang Province, China

Importőr:
Beryko s.r.o.
Pod Vinicemi 931/2, 301 00 Plzeň
www.beryko.cz